



PREFEITURA MUNICIPAL DE EMBAUBA

Baixa SÃO DOMINGOS, 26

65712648/0001-36

Ensino Exercício: 2025

Anexo VI

Período: 01/07/2025 até 30/09/2025

Aplicação dos Recursos Próprios em Ensino

R\$ 1

RECEITAS DE IMPOSTOS

	Previsão Atualizada	Arrecadação até o Período
Próprios	1.995.000,00	1.047.335,89
Transferências da União	18.190.000,00	14.170.584,55
Transferências do Estado	5.500.000,00	4.076.374,81
Subtotal	25.685.000,00	19.294.295,25
Retenções ao FUNDEB	4.446.000,00	3.375.210,04
Receitas Líquidas	21.239.000,00	15.919.085,21

APLICAÇÃO MÍNIMA CONSTITUCIONAL

Prev. Atualizada (no Exer)	Até Período (Arrec.)
6.421.250,00	4.823.573,81
TOTAL (25%)	

DESPESAS PRÓPRIAS EM EDUCAÇÃO

	Dotação Atualizada (para o Exercício)		Despesa Empenhada (até o Período)		Despesa Liquidada (até o Período)		Despesa Paga (até o Período)	
	Valor	%	Valor	%	Valor	%	Valor	%
DESPESAS TOTAIS								
TOTAL	7.388.700,00	28,77 %	5.036.437,64	26,10 %	5.036.437,64	26,10 %	4.796.981,74	24,85 %
EDUCAÇÃO INFANTIL	990.200,00	3,86 %	612.190,03	3,17 %	612.190,03	3,17 %	488.956,46	2,53 %
ENSINO FUNDAMENTAL	1.952.500,00	7,60 %	1.049.037,57	5,44 %	1.049.037,57	5,44 %	932.815,24	4,83 %
RETENÇÃO AO FUNDEB	4.446.000,00	17,31 %	3.375.210,04	17,49 %	3.375.210,04	17,49 %	3.375.210,04	17,49 %
DEDUÇÕES								
TOTAL			70.746,70	0,37 %	71.768,95	0,37 %	188.336,60	0,97 %
ENSINO INFANTIL			0,00	0,00 %	0,00	0,00 %	0,00	0,00 %
(-) Ganhos de Aplicações Financeiras			0,00	0,00 %	0,00	0,00 %	0,00	0,00 %
ENSINO FUNDAMENTAL			315,46	0,00 %	315,46	0,00 %	315,46	0,00 %
(-) Ganhos de Aplicações Financeiras			315,46	0,00 %	315,46	0,00 %	315,46	0,00 %
FUNDEB RETIDO E NÃO APLICADO NO RETORNO			70.431,24	0,37 %	71.453,49	0,37 %	188.021,14	0,97 %
DESPESAS LÍQUIDAS								
TOTAL			4.965.690,94	25,74 %	4.964.668,69	25,73 %	4.608.645,14	23,88 %
EDUCAÇÃO INFANTIL			612.190,03	3,17 %	612.190,03	3,17 %	488.956,46	2,53 %
ENSINO FUNDAMENTAL			1.048.722,11	5,44 %	1.048.722,11	5,44 %	932.499,78	4,83 %
RETENÇÃO AO FUNDEB			3.304.778,80	17,13 %	3.303.756,55	17,12 %	3.187.188,90	16,52 %



Prefeitura Municipal de Embaúba

Demonstrativo de Aplicação na Educação

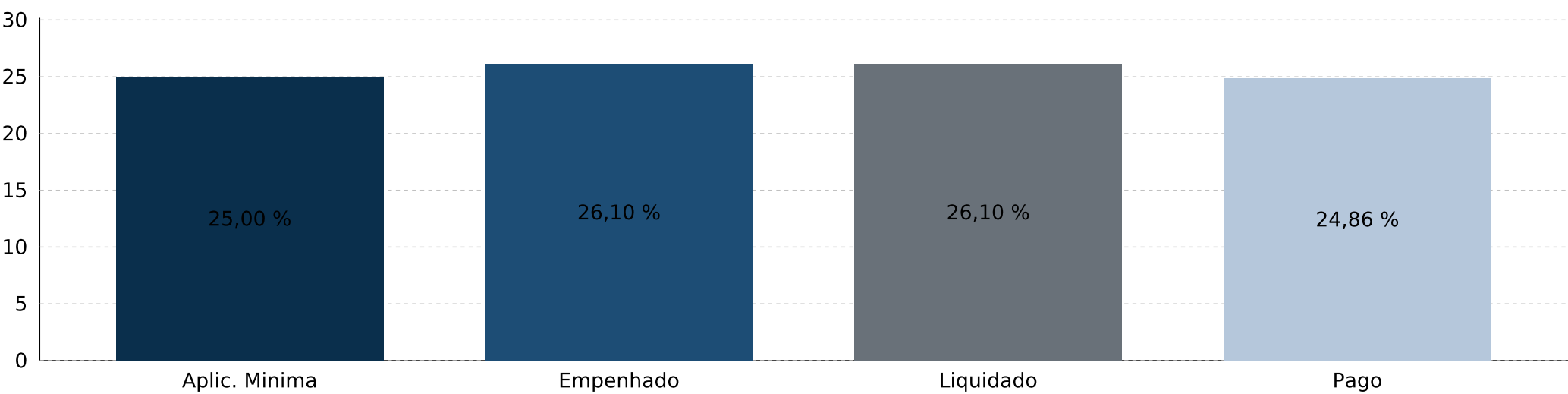
Período: Janeiro/2025 a Setembro/2025

Entidade: Consolidado

RECEITAS DE IMPOSTOS E TRANSFERÊNCIAS DE IMPOSTOS	19.294.295,25
APLICAÇÃO MÍNIMA OBRIGATÓRIA - 25%	4.823.573,81

Despesas com Educação Básica	Empenhado	%	Liquidado	%	Pago	%
DESPESAS COM RECURSOS PRÓPRIOS	1.660.912,14		1.660.912,14		1.421.456,24	
RETENÇÕES AO FUNDEB	3.375.210,04		3.375.210,04		3.375.210,04	
APLICAÇÃO ENSINO RECURSOS PRÓPRIOS	5.036.122,18	26,10	5.036.122,18	26,10	4.796.666,28	24,86

Despesas com Recurso da Educação





PREFEITURA MUNICIPAL DE EMBAUBA

Baixa SÃO DOMINGOS, 26

65712648/0001-36

Ensino Exercício: 2025

Anexo V

Período: 01/07/2025 até 30/09/2025

Aplicações com Recursos do FUNDEB

R\$ 1

RECEITAS DO FUNDEB

	Previsão Atualizada	Arrecadação até o Período
Impostos e Transf. de Impostos - Principal (I)	2.200.000,00	1.660.181,10
Imp. e Transf. Imp. - Rend. Aplic. Fin. e Restituições (II)	5.000,00	6.111,57
Complementação União - VAAF - Principal (III)	0,00	0,00
Comp. União - VAAF - Rend. Aplic. Financ. (IV)	0,00	0,00
Complementação União - VAAT - Principal (V)	0,00	0,00
Comp. União - VAAT - Rend. Aplic. Financ. (VI)	0,00	0,00
Complementação União - VAAR - Principal (VII)	0,00	0,00
Comp. União - VAAR - Rend. Aplic. Financ. (VIII)	0,00	0,00
Total da Receita	2.205.000,00	1.666.292,67

APLICAÇÃO MÍNIMA - PROFISSIONAIS DA EDUCAÇÃO BÁSICA

	Previsão Atualizada	Arrecadação até o Período
Receitas FUNDEB, exceto VAAR (I+II+III+IV+V+VI)	2.205.000,00	1.666.292,67
PROFISSIONAIS EDUCAÇÃO BÁSICA*(70%,exceto VAAR)	1.543.500,00	1.166.404,87

RETENÇÕES AO FUNDEB

Prev. Atualizada	Retido até Período
4.446.000,00	3.375.210,04
APURAÇÃO DO RESULTADO DO FUNDEB ATÉ O PERÍODO	
Transferências Recebidas	Retenções
1.660.181,10	3.375.210,04
Diferenças	
Recebido - Retido: (PERDA)	
-1.715.028,94	

DESPESAS COM RECURSOS DO FUNDEB

	Dotação Atualizada (para o Exercício)		Despesa Empenhada (até o Período)		Despesa Liquidada (até o Período)		Despesa Paga (até o Período)	
	Valor	%	Valor	%	Valor	%	Valor	%
DESPESAS TOTAIS								
TOTAL(mín. 90%)**	2.753.000,00	124,85 %	1.589.749,86	95,41 %	1.588.727,61	95,35 %	1.472.159,96	88,35 %
PROFISSIONAIS DA EDUCAÇÃO BÁSICA* - exceto VAAR (mín. 70%)	2.171.606,00	98,49 %	1.561.535,76	93,71 %	1.561.535,76	93,71 %	1.444.968,11	86,72 %
PROFISSIONAIS DA EDUCAÇÃO BÁSICA* - VAAR	0,00	0,00 %	0,00	0,00 %	0,00	0,00 %	0,00	0,00 %
OUTRAS	581.394,00		28.214,10		27.191,85		27.191,85	



PREFEITURA MUNICIPAL DE EMBAUBA

Baixa SÃO DOMINGOS, 26

65712648/0001-36

Ensino Exercício: 2025

Anexo V

Período: 01/07/2025 até 30/09/2025

Aplicações com Recursos do FUNDEB

R\$ 1

DEDUÇÕES

PROFISSIONAIS DA EDUCAÇÃO BÁSICA* - exceto VAAR

(-) Desp.c/ Aposent. (3.1.90.01.00)	0,00	0,00 %	0,00	0,00 %	0,00	0,00 %
(-) Desp.c/ Pensões (3.1.90.03.00)	0,00	0,00 %	0,00	0,00 %	0,00	0,00 %
(-) Outras Despesas com Inativos	0,00	0,00 %	0,00	0,00 %	0,00	0,00 %

PROFISSIONAIS DA EDUCAÇÃO BÁSICA* - VAAR

(-) Desp.c/ Aposent. (3.1.90.01.00)	0,00	0,00 %	0,00	0,00 %	0,00	0,00 %
(-) Desp.c/ Pensões (3.1.90.03.00)	0,00	0,00 %	0,00	0,00 %	0,00	0,00 %
(-) Outras Despesas com Inativos	0,00	0,00 %	0,00	0,00 %	0,00	0,00 %

OUTRAS

(-) Desp.c/ Aposent. (3.1.90.01.00)	0,00		0,00		0,00	
(-) Desp.c/ Pensões (3.1.90.03.00)	0,00		0,00		0,00	
(-) Outras Despesas com Inativos	0,00		0,00		0,00	

DESPESAS LÍQUIDAS

TOTAL (mín. 90%)**	1.589.749,86	95,41 %	1.588.727,61	95,35 %	1.472.159,96	88,35 %
PROFISSIONAIS DA EDUCAÇÃO BÁSICA* - Exceto VAAR(mín. 70%)	1.561.535,76	93,71 %	1.561.535,76	93,71 %	1.444.968,11	86,72 %
PROFISSIONAIS EDUCAÇÃO BÁSICA* - VAAR	0,00	0,00 %	0,00	0,00 %	0,00	0,00 %
OUTRAS	28.214,10		27.191,85		27.191,85	

*No percentual de aplicação dos profissionais da educação não são considerados os valores relativos ao VAAR, conforme Art. 26 da Lei 14.133/2020

**No percentual de aplicação dos recursos do FUNDEB são considerados os valores relativos à Complementação da União, conforme § 3º do Art. 25 da Lei 14.133/2020

Recursos recebidos a título de Complementação da União VAAT - Aplicação em Despesas de Capital - art. 27 Lei 14.113/2020

Total da Complementação da União VAAT arrecadado 0,00

Percentual mínimo de aplicação - Despesa de Capital 15%

	Despesa Empenhada (até o Período)		Despesa Liquidada (até o Período)		Despesa Paga (até o Período)	
	Valor	%	Valor	%	Valor	%
Complementação da União VAAT - Despesas de Capital	0,00		0,00		0,00	



Prefeitura Municipal de Embaúba

Demonstrativo de Aplicação no FUNDEB

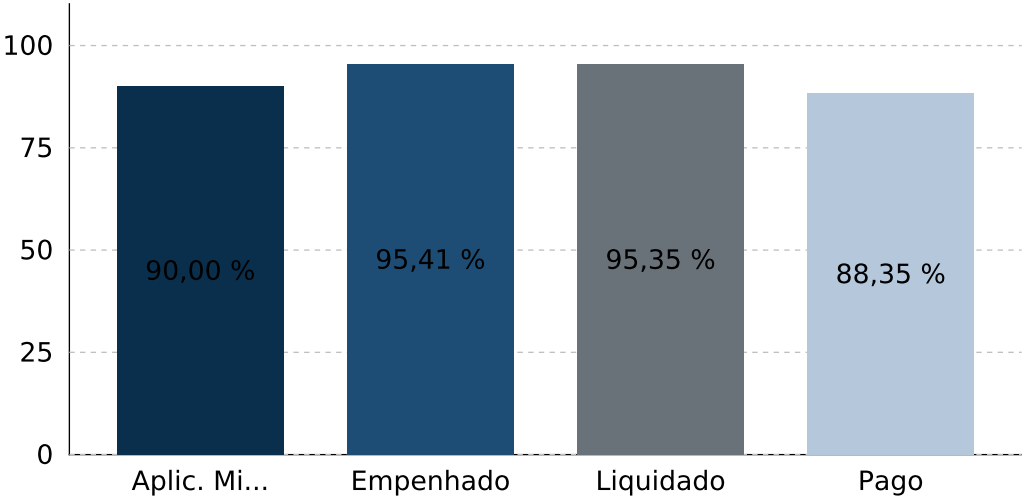
Período: Janeiro/2025 a Setembro/2025

Entidade: Consolidado

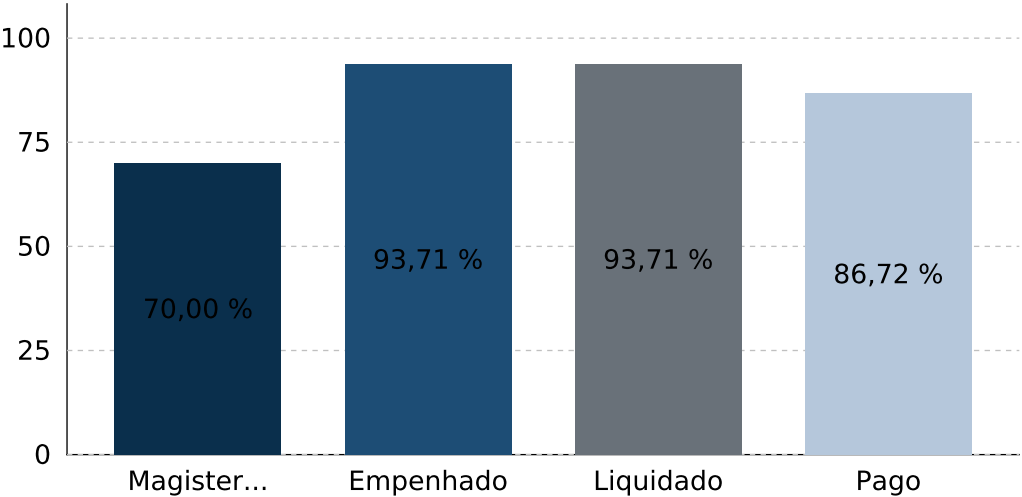
RECURSOS RECEBIDOS DO FUNDEB	1.666.292,67
APLICAÇÃO MÍNIMA - 70% PROFISSIONAIS DO MAGISTÉRIO - exceto Complemento da União	1.166.404,87
APLICAÇÃO MÍNIMA - 90% DOS RECURSOS RECEBIDOS NO EXERCÍCIO - exceto Complemento da União	1.499.663,40

Despesas com Educação Básica	Empenhado	%	Liquidado	%	Pago	%
PROFISSIONAIS DA EDUCAÇÃO BÁSICA* - exceto Complementação da União VAAR (mín. 70%)	1.561.535,76	93,71	1.561.535,76	93,71	1.444.968,11	86,72
PROFISSIONAIS DA EDUCAÇÃO BÁSICA* - Complementação da União VAAR	0,00	0,00	0,00	0,00	0,00	0,00
OUTRAS	28.214,10	1,69	27.191,85	1,63	27.191,85	1,63
TOTAL GERAL APLICADO (MIN. 90%)	1.589.749,86	95,41	1.588.727,61	95,35	1.472.159,96	88,35

Despesas com Recurso do FUNDEB



Aplicação Mínima Obrigatória Magistério





PREFEITURA MUNICIPAL DE EMBAUBA

Baixa SÃO DOMINGOS, 26

65712648/0001-36

Ensino Exercício: 2025

Anexo IX

Período: 01/07/2025 até 30/09/2025

Quadro Resumo da Aplicação Em Educação

R\$ 1

Receitas e Aplicações Mínimas

RECEITAS DE IMPOSTOS	Valor	FUNDEF	Valor
Impostos Próprios	1.047.335,89	Saldo de Exer.Anteriores	0,00
Transferências Constitucionais	18.246.959,36	Aplicações Financeiras	0,00
Total da Receita de Impostos	19.294.295,25	Total do FUNDEF	0,00
CONSTITUIÇÃO FEDERAL	Valor	LEI Nº 9424, de 24/12/96	Valor
Aplicação mínima de 25% das Receitas de Impostos, conforme artigo 212	4.823.573,81	Magistério - mínimo de 60%	0,00
		Total - 100% dos recursos	0,00
FUNDEB	Valor	RECURSOS VINCULADOS	Valor
Impostos e Transf. de Impostos - Principal (I)	1.660.181,10	Recebidos no Exercício	417.941,86
Impostos e Transf. de Impostos - Rend. Aplic. Financ. (II)	6.111,57	Saldo de Exer.Anteriores	38,54
Complementação União - VAAF - Principal (III)	0,00	Total de Rec.Vinculados	417.980,40
Compl. União - VAAF - Rend. Aplic. Financ. (IV)	0,00	APLICAÇÃO TOTAL DE 100% Eventual saldo não aplicado	
Complementação União - VAAT - Principal (V)	0,00	deverá ser aplicado no exercício seguinte	
Compl. União - VAAT - Rend. Aplic. Financ. (VI)	0,00		
Complementação União - VAAR - Principal (VII)	0,00		
Compl. União - VAAR - Rend. Aplic. Financ. (VIII)	0,00		
Total do FUNDEB	1.666.292,67		
LEI Nº 14.113, DE 25/12/2020	Valor		
Magistério - art.26 - mínimo 70% (I+II+III+IV+V+VI)	1.166.404,87		
Aplicação total - art.25, §3º - mínima de 90% (I+II+III+IV+V+VI)	1.499.663,40		

Recursos Próprios - Ed. Básica	Empenhado	%	Liquidado	%	Pago	%
Recursos Próprios - Ed. Básica	4.965.690,94	25,74 %	4.964.668,69	25,73 %	4.608.645,14	23,88 %
FUNDEB	Empenhado	%	Liquidado	%	Pago	%
PROFISSIONAIS EDUCAÇÃO BÁSICA* - exceto VAAR (mín. 70%)	1.561.535,76	93,71 %	1.561.535,76	93,71 %	1.444.968,11	86,72 %
PROFISSIONAIS EDUCAÇÃO BÁSICA* - VAAR	0,00	0,00 %	0,00	0,00 %	0,00	0,00 %
OUTRAS	28.214,10		27.191,85		27.191,85	
TOTAL (mín. 90%)**	1.589.749,86	95,41 %	1.588.727,61	95,35 %	1.472.159,96	88,35 %
FUNDEF EXERC.ANTERIORES	Empenhado	%	Liquidado	%	Pago	%
Magistério	0,00	0,00 %	0,00	0,00 %	0,00	0,00 %
Total	0,00	0,00 %	0,00	0,00 %	0,00	0,00 %